



KÖZBESZERZÉSI
HATÓSÁG

GYORSJELENTÉS

A magyar közbeszerzések számokban

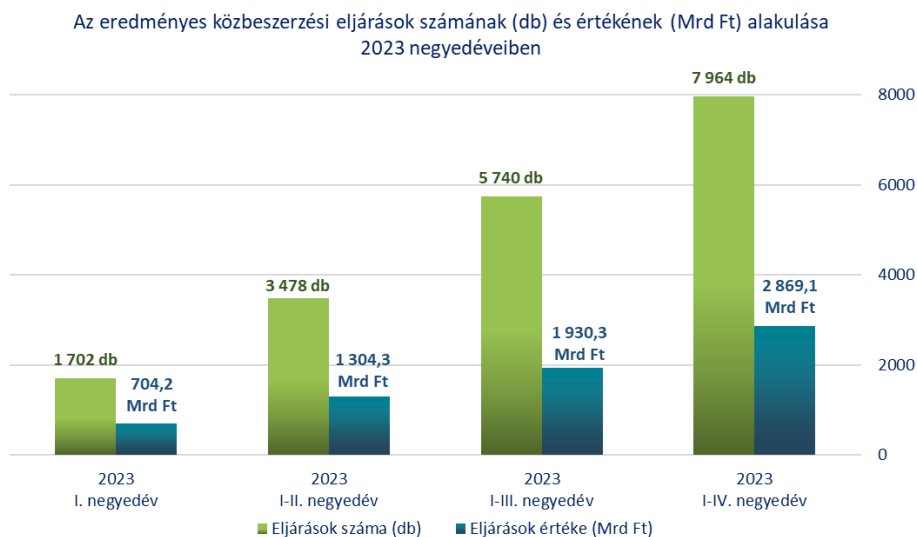
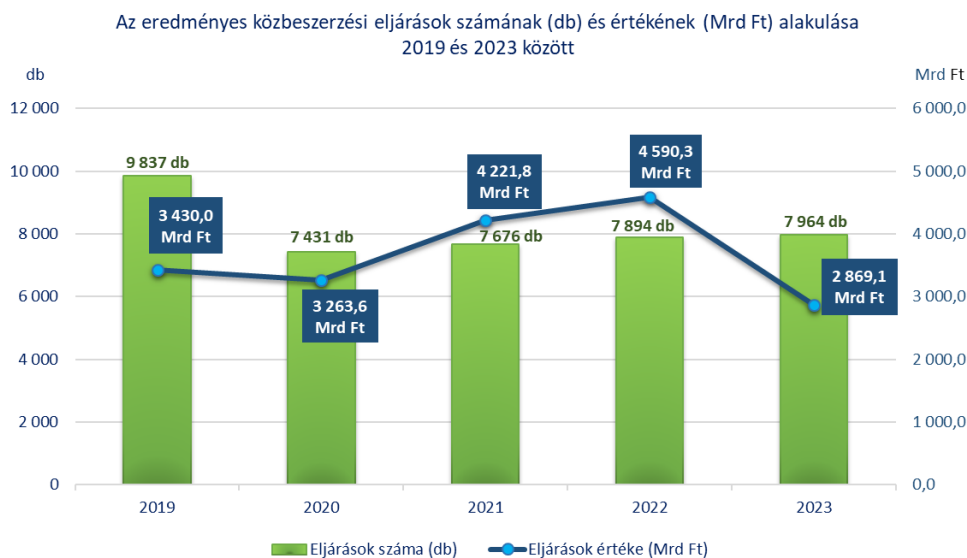
2023

Tartalomjegyzék

I. A magyar közbeszerzések volumene	3
II. Továbbra is jelentős a kkv-szektor szerepe.....	6
III. Biztosított a verseny	7
IV. Szigorú ellenőrzés, növekvő jogszerűség	13
V. Fenntarthatósági szempontok a hazai közbeszerzésekben.....	17

I. A magyar közbeszerzések volumene

1. Az eredményes közbeszerzési eljárások¹ számának (db) és értékének (Mrd Ft) alakulása

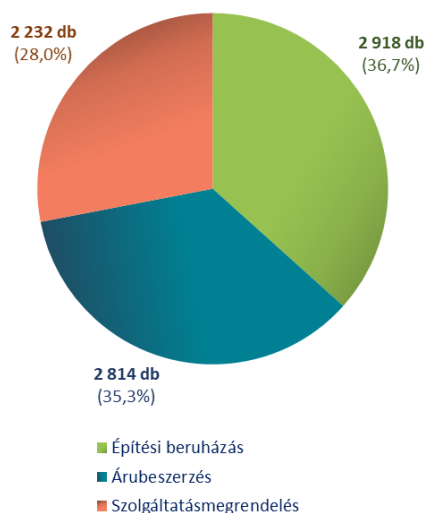


2023-ban az ajánlatkérők összesen 7964 darab eredményes közbeszerzési eljárást folytattak le, az eljárások száma így jelentősen nem változott, mindössze 0,9%-kal haladta meg a megelőző évi értéket. Az eredményes közbeszerzések végleges összértéke 2869,1 milliárd forintot tett ki, ami mintegy kétharmada a 2022. év értékadatának.

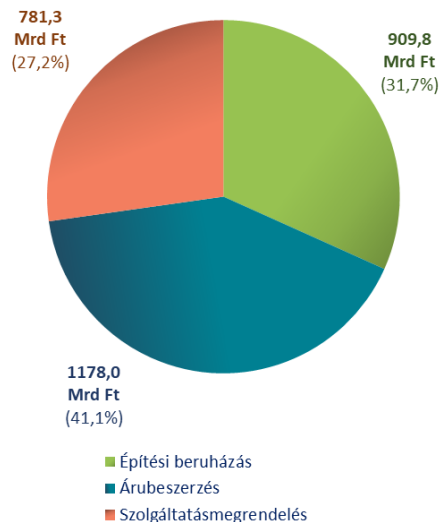
¹ Az adatok nem tartalmazzák azon eljárások adatait, amelyek keretmegállapodások megkötésére irányultak. A továbbiakban eljárás/közbeszerzési eljárás alatt mindig az eredményes, keretmegállapodás nélküli eljárásokat értjük.

2. A közbeszerzési eljárások száma (db) és értéke (Mrd Ft) főbb beszerzési tárgyak szerint 2023-ban

A közbeszerzési eljárások száma (db)
főbb beszerzési tárgyak szerint 2023-ban



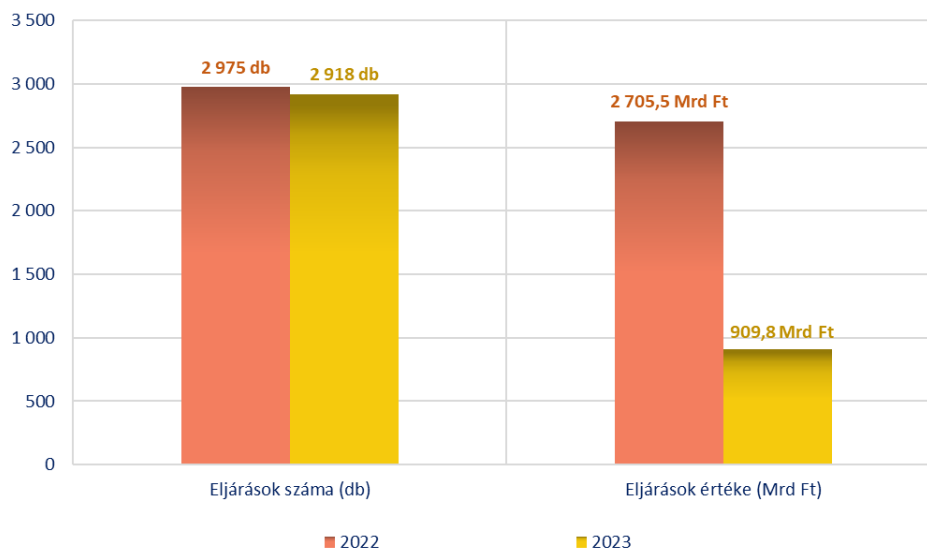
A közbeszerzési eljárások értéke (Mrd Ft)
főbb beszerzési tárgyak szerint 2023-ban



A közbeszerzési eljárások számának a beszerzési tárgyak szerinti megoszlása 2023-ban az előző évihez hasonlóan alakult. A legtöbb, összesen 2918 darab eljárás kapcsolódott az építési beruházásokhoz, amelyek együttesen a közbeszerzések 36,7%-át tették ki. 2814 darab eljárás irányult árubeszerzésre, amely az eljárások 35,3%-át jelentette. Az eljárások további 28,0%-át, 2232 darab közbeszerzési eljárással a szolgáltatásmegrendelések adták.

A közbeszerzések összértékének beszerzési tárgyak szerinti megoszlásában az előző évekhez képest számottevő változásokat tapasztalhattunk. Míg az árubeszerzések értékaránya 2023-ban az előző évi kétszeresére (41,1%-ra) növekedett, addig a korábban legnagyobb részesedéssel rendelkező építési beruházások összértéke az eredményes eljárások értékének kevesebb mint egyharmadát (31,7%-át) adta. A szolgáltatásmegrendelések értéke az összérték negyedét tette ki. A fenti változások oka az volt, hogy míg az építési beruházás tárgyú közbeszerzések száma mindössze 1,9%-kal maradt el a 2022. évi adattól, addig értékük a harmadára esett vissza egy év alatt.

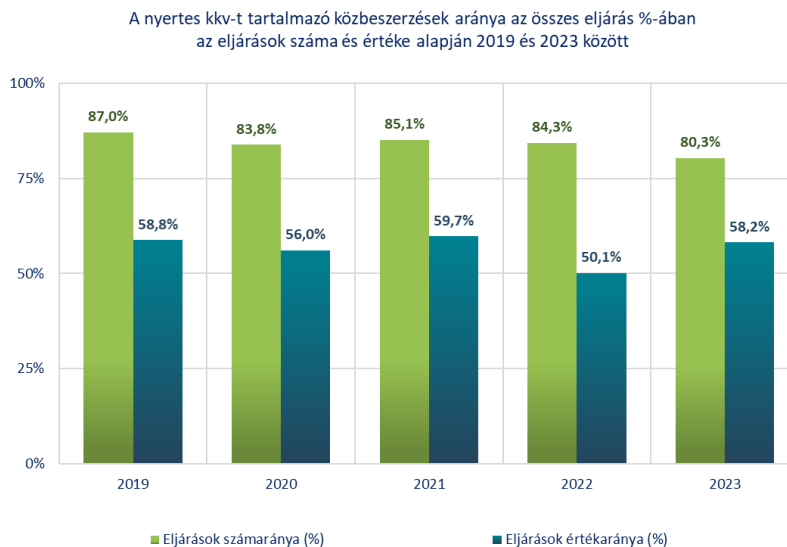
Az építési beruházások számának (db) és értékének (Mrd Ft) változása az előző év azonos időszakához képest



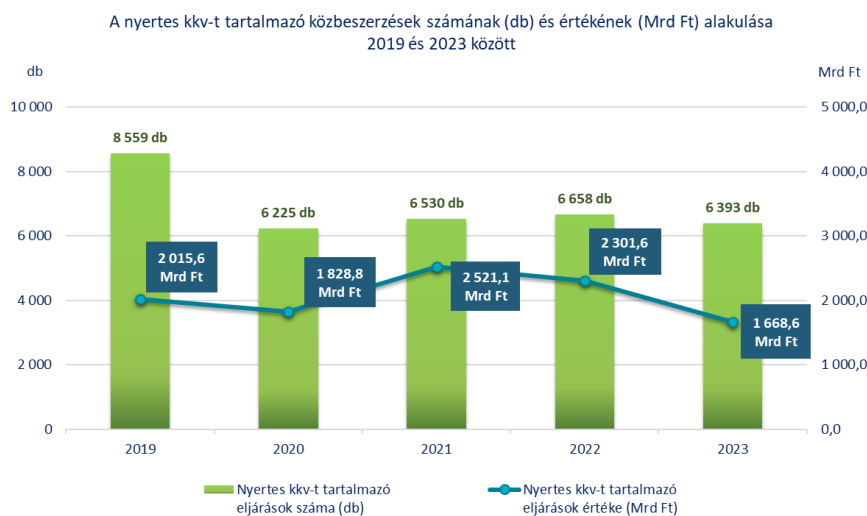
2023-ban az előző évhez képest mindössze 57 eljárással kevesebb építési beruházás indult, azonban értékük aránya jelentősen, több mint 66,4 %-kal csökkent.

II. Továbbra is jelentős a kkv-szektor szerepe

1. A nyertes mikro-, kis- és középvállalkozásokat (kkv) tartalmazó közbeszerzések aránya 2019 és 2023 között



2. A nyertes kkv-t tartalmazó közbeszerzések számának (db) és értékének (Mrd Ft) alakulása 2019 és 2023 között



2023-ban minden eredményesen lefolytatott 100 közbeszerzési eljárásból 80 darabot a kkv-k nyertek, minden közbeszerzésben elköltött 100 forintból 58 forint a kkv-khoz került. **A mikro-, kis- és középvállalkozások által megnyert közbeszerzések értékaránya 8 százalékponttal növekedett az előző évhez képest, így 2023-ban a hazai vállalkozások nagyobb arányban részesültek a közpénzekből.** A kkv-szektor hazai közbeszerzésekben betöltött szerepét jól szemlélteti, hogy a gazdasági nehézségek ellenére a kkv-k által elnyert közbeszerzések darabszáma és értéke is jelentős, az elmúlt öt évben a számarányuk mindvégig meghaladta a 80%-ot, emellett az értékarányuk is folyamatosan 50% fölött volt.

III. Biztosított a verseny

1. Az egyajánlatos közbeszerzések számának és értékének adatai 2019 és 2023 között

A Közbeszerzési Hatóság több mutatót is közzétesz jelentéseiben, melyek a közbeszerzési piacon megvalósuló verseny intenzitását jellemzik; ezért a Hatóság folyamatosan figyelemmel kíséri ezek arányára vonatkozó adatokat.

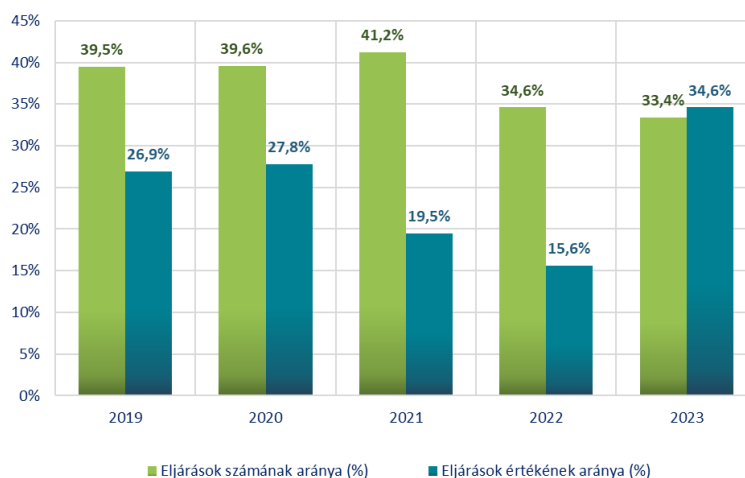
Az egyik ilyen mérőszám az egyajánlatos közbeszerzések alakulása. A Hatóság ezt a mutatót két módszer alapján is vizsgálja: egyrészt az Európai Bizottság Belső Piaci Eredménytáblájának megfelelően a közbeszerzési eljárásokhoz kapcsolódó szerződéseket, másrészt a korábbi gyakorlatnak megfelelően a teljes közbeszerzési eljárásokat vizsgálja. Elemzésünkben ezért mindkét módszer szerint bemutatjuk az egyajánlatos közbeszerzések alakulását.²

A fent említett mérőszámon túl a közbeszerzési piacon megvalósuló verseny intenzitását mutatja a hirdetmény nélküli tárgyalásos eljárások számának alakulása, illetve az egy közbeszerzési eljárásra jutó ajánlatok száma is. A jelentés ezen mutatók elemzésére is kitér.

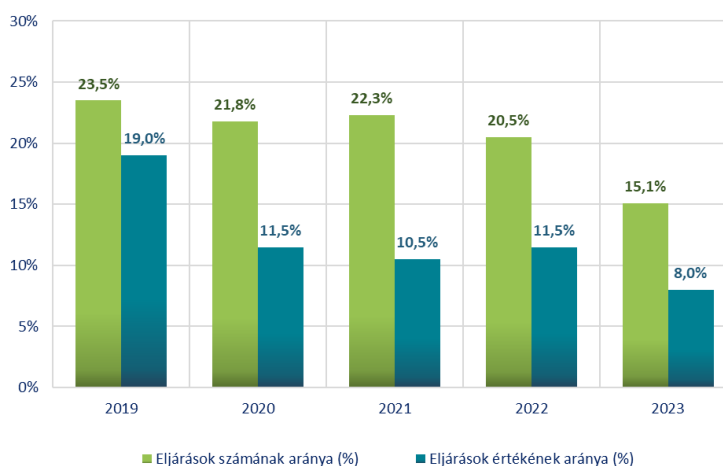
² Az egyajánlatos szerződésekre vonatkozó statisztikák módszertanilag eltérnek az Európai Bizottság kondicionalitási eljárásának feltételeiben meghatározott mutatóktól, amelyek számítása és nyomon követése nem tartozik a Közbeszerzési Hatóság feladatköréhez.

1.1 Az egyajánlatos szerződések számának és értékének adatai³ 2019 és 2023 között

Az egyajánlatos szerződések számának és értékének aránya az uniós eljárásrendben 2019 és 2023 között



Az egyajánlatos szerződések számának és értékének aránya a nemzeti eljárásrendben 2019 és 2023 között

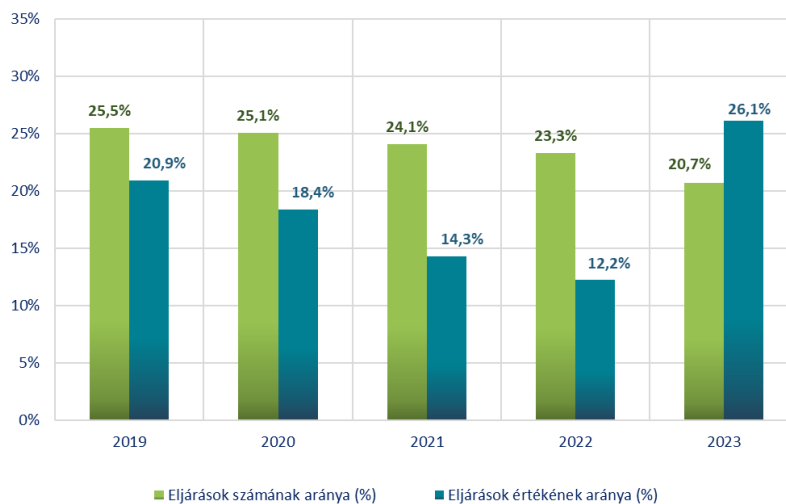


Az Európai Bizottság szerződésalapú módszertana szerint vizsgálva az egyajánlatos közbeszerzéseket – tekintettel az egyajánlatos közbeszerzések számának csökkentését szolgáló intézkedésekről szóló 63/2022. (II. 28.) Korm. rendeletben foglaltakra – megállapítható, hogy **2023-ban az uniós eljárásrendű egyajánlatos szerződések számaránya tovább csökkent 1,2 százalékponttal**, az értékarányuk azonban növekedett. Kedvező változás, hogy a nemzeti eljárásrendben lefolytatott közbeszerzések között az egyajánlatos szerződések szám- és értékaránya is jelentősen alacsonyabbnak bizonyult, mint 2022-ben.

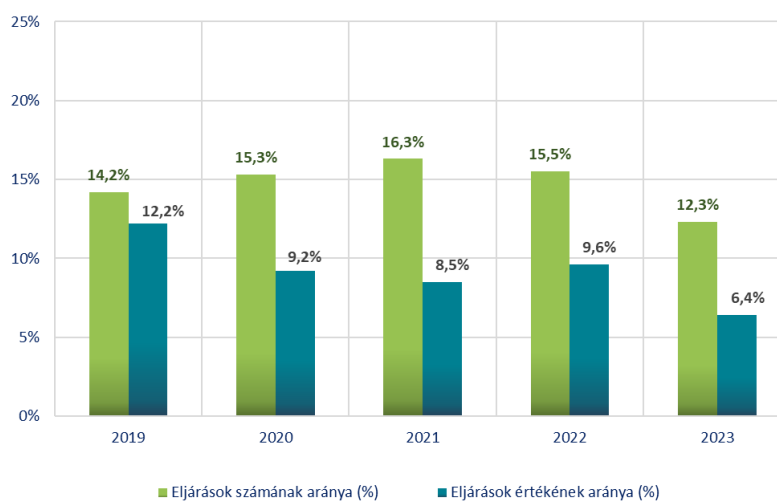
³ Az egyajánlatos szerződésekre vonatkozó ábrák a keretmegállapodások részteljesítéséhez kapcsolódó közbeszerzések nélküli, becsült adatokat tartalmaznak, tekintettel arra, hogy az ilyen típusú közbeszerzések szűrése az ajánlatkérők által megadott szabadszöveges hirdetménytartalmak alapján csak megközelítően végezhető el.

1.2 Az egyajánlatos eljárások számának és értékének adatai 2019 és 2023 között

Az egyajánlatos eljárások számának és értékének aránya az *uniós* eljárásrendben 2019 és 2023 között



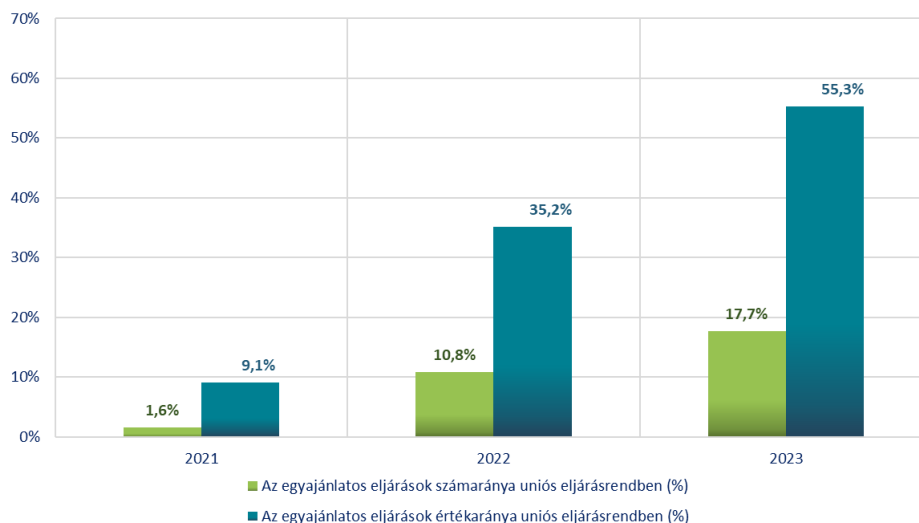
Az egyajánlatos eljárások számának és értékének aránya a *nemzeti* eljárásrendben 2019 és 2023 között



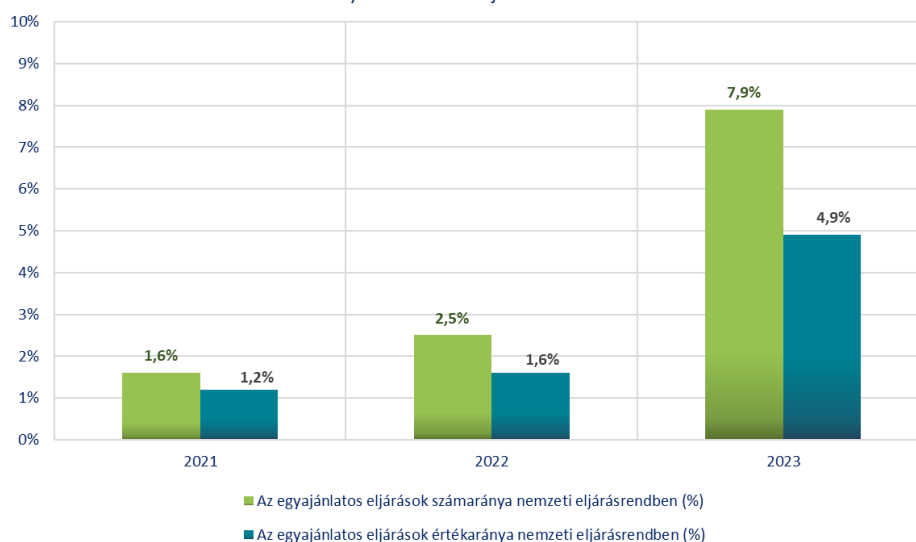
2023-ban az egyajánlatos eljárások számaránya eljárásalapon vizsgálva, 2-3 százalékponttal csökkent az előző évekhez viszonyítva, mind a nemzeti, mind az uniós eljárásrendben. Az uniós eljárásrendben lefolytatott közbeszerzések között az egyajánlatos eljárások értékaránya (a szerződés alapon vizsgálthoz hasonlóan) jelentősen növekedett az egy évvel korábbihoz képest, viszont a nemzeti eljárásrendben lefolytatott egyajánlatos közbeszerzések értékaránya az elmúlt öt év tendenciájába illeszkedve további csökkenést mutatott.



"Kőolajtermékek, tüzelőanyagok, villamos energia és egyéb energiaforrások" tárgyú beszerzések számának és értékének aránya az összes egyajánlatos eljárások számához és összértékéhez viszonyítva az uniós eljárásrendben 2021 és 2023 között



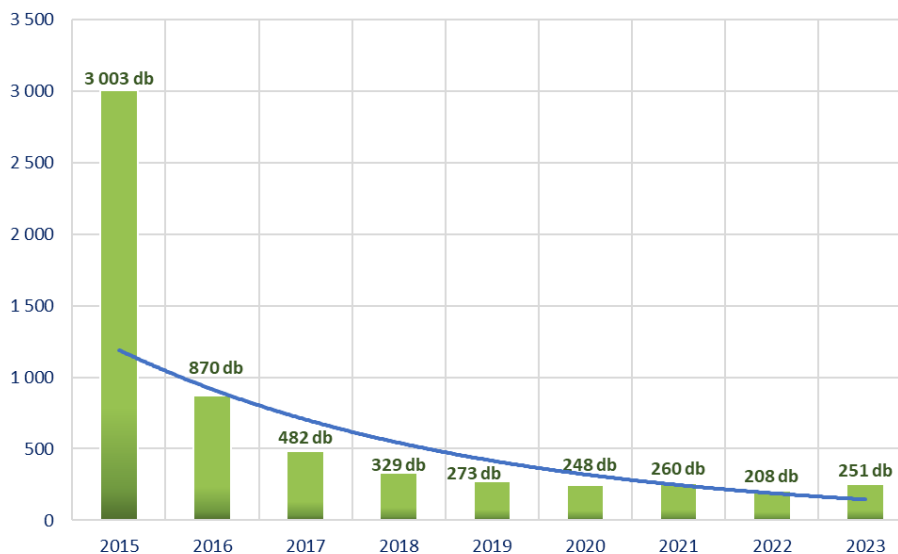
"Kőolajtermékek, tüzelőanyagok, villamos energia és egyéb energiaforrások" tárgyú beszerzések számának és értékének aránya az összes egyajánlatos eljárások számához és összértékéhez viszonyítva a nemzeti eljárásrendben 2021 és 2023 között



Az egyajánlatos eljárások számának mérsékeltebb csökkenésére és értékarányának utóbbi évben tapasztalt növekedésére az energiahordozók világpiacán bekövetkező koncentráció és ezzel együtt a beszerzési források szűkülése adhat magyarázatot. Jelentősen növekedett ugyanis a "kőolajtermékek, tüzelőanyagok, villamos energia és egyéb energiaforrások" beszerzését célzó egyajánlatos közbeszerzések száma és értéke is, előbbi három év alatt megtízszereződött, utóbbi pedig meghétszereződött. Az uniós eljárásrendben lefolytatott, végül egyajánlattétellel záruló eljárásokon belül az energiahordozók beszerzését célzó eljárások számaránya 1,6%-ról 17,7%-ra, míg értékarányuk 9,1%-ról 55,3%-ra növekedett az utóbbi három év során. A nemzeti eljárásrendben lefolytatott eljárások tekintetében hasonló, de ennél kisebb mértékű növekedés következett be az egyajánlatos energiatermékek beszerzését célzó eljárások számában és értékében az elmúlt három évben.

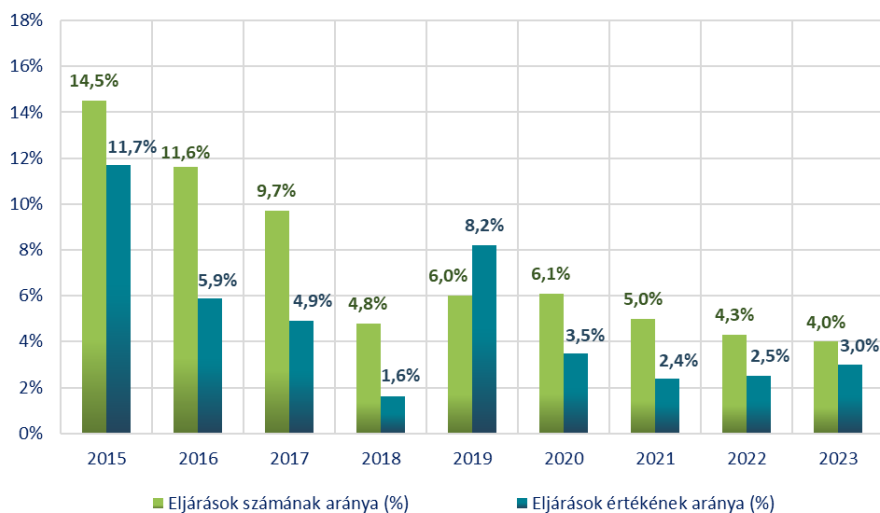
2. A hirdetmény nélküli tárgyalásos eljárások főbb mutatói 2015 és 2023 között

A megindított hirdetmény nélküli tárgyalásos eljárások alakulása (db)
2015 és 2023 között



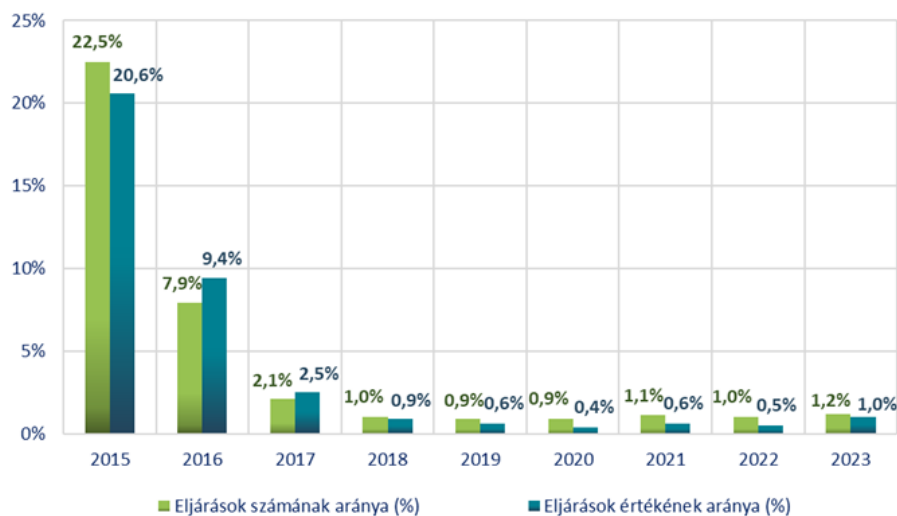
A megindított⁴ hirdetmény nélküli tárgyalásos eljárások (HNT) darabszáma 2023-ban ugyan növekedett, azonban a hosszú idősor alapján 2019 óta az ilyen típusú eljárások száma jóval alacsonyabb szinten stabilizálódott a korábbi évekhez képest.

A lezárult hirdetmény nélküli tárgyalásos eljárások számának és értékének aránya az uniós eljárásrendben 2015 és 2023 között



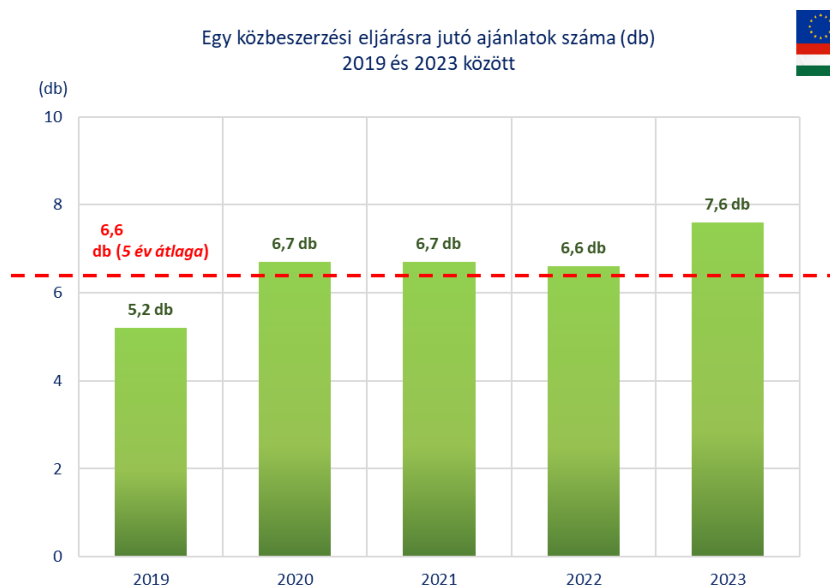
⁴ A megindított és az eredményesen lezárult HNT-k között különbséget kell tenni, az áthúzódó hatás miatt ezek az adatok eltérhetnek egymástól.

A **lezárult** hirdetmény nélküli tárgyalásos eljárások számának és értékének aránya a *nemzeti* eljárásrendben 2015 és 2023 között



A lezárult HNT-k szám- és értékaránya a nemzeti eljárásrendben továbbra is az előző öt év alacsony, 1 % körüli szintjén maradt. Az uniós eljárásrendben a HNT-k szám- és értékaránya a 2022-es évhez viszonyítva alig változott: előbbi 0,3 százalékponttal csökkent, míg utóbbi 0,5 százalékponttal növekedett.

3. A közbeszerzési eljárásokra jutó ajánlatok átlagos száma 2019 és 2023 között

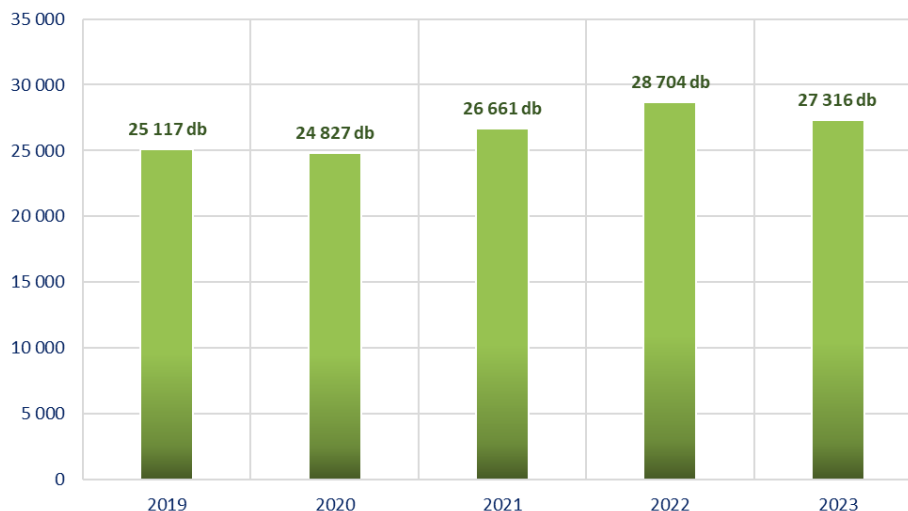


Az ajánlatok átlagos száma, vagyis az egy eljárásra jutó ajánlatok száma 2023-ban megközelítőleg 8 darab volt (7,6 darab), ami határozott növekedés a korábbi évek stagnálása után, szintén a hazai közbeszerzési piacon fennálló versenyhelyzet erősödését jelzi.

IV. Szigorú ellenőrzés, növekvő jogszerűség

1. A hirdetmények számára vonatkozó adatok 2019 és 2023 között

A Közbeszerzési Hatósághoz beérkezett hirdetmények száma (db)
2019 és 2023 között



2023-ban **összesen 27316 darab hirdetmény került iktatásra és feldolgozásra**, amelyhez 7964 darab eredményesen zárult és 1104 eredménytelen közbeszerzési eljárás kapcsolódott.

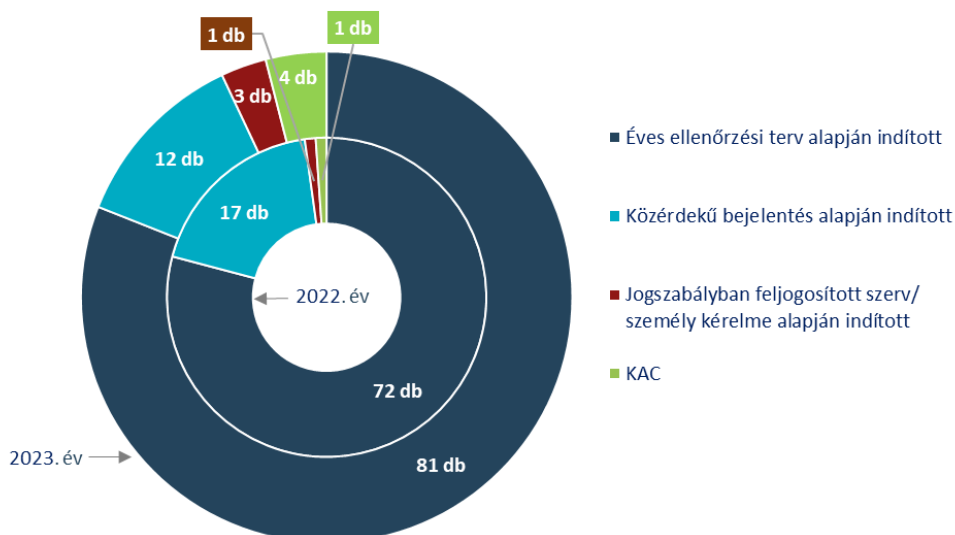
A Közbeszerzési Hatóság hirdetményellenőrzése során megküldött hiánypótlások száma (db)
2019 és 2023 között



2023-ban 28441 alkalommal adott ki a Közbeszerzési Hatóság hiánypótlási felhívást a hirdetményellenőrzés során. A következetes és szigorú ellenőrzési gyakorlat eredményeképp a hiánypótlások száma meghaladta a hirdetmények számát, minden hirdetményre legalább egy hiánypótlás jutott.

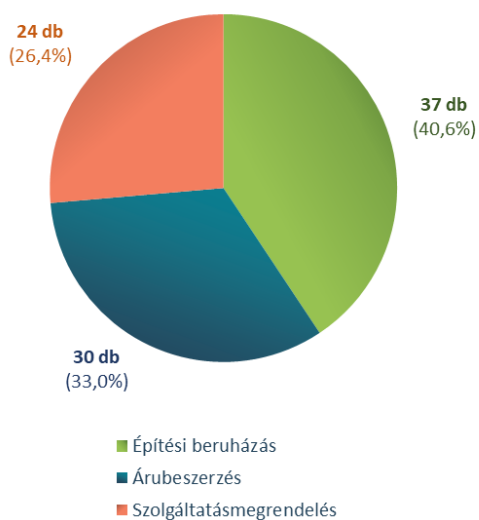
2. Szerződés-ellenőrzés

Az elrendelt szerződés-ellenőrzések száma 2022-ben és 2023-ban

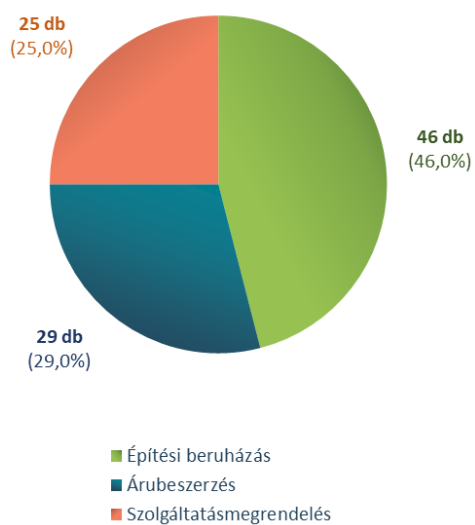


A Közbeszerzési Hatóság a megkötött közbeszerzési szerződések teljesítését és módosítását is ellenőrzi, ennek keretében 2023-ban az éves ellenőrzési tervét maradéktalanul végrehajtotta: az abban szereplő valamennyi ellenőrzést megindította.

A lefolytatott ellenőrzések megoszlása a közbeszerzés tárgya szerint 2022-ben

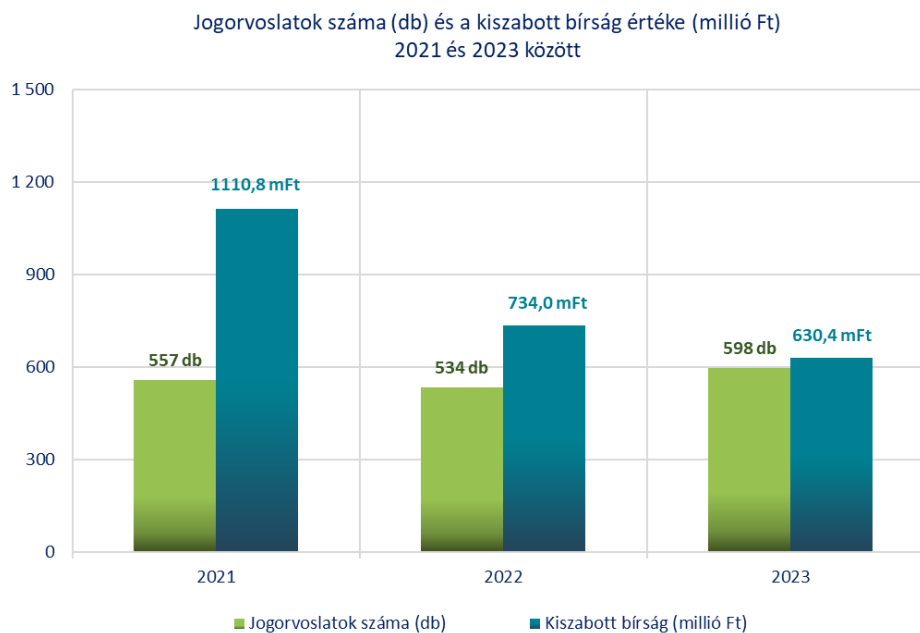


A lefolytatott ellenőrzések megoszlása a közbeszerzés tárgya szerint 2023-ban



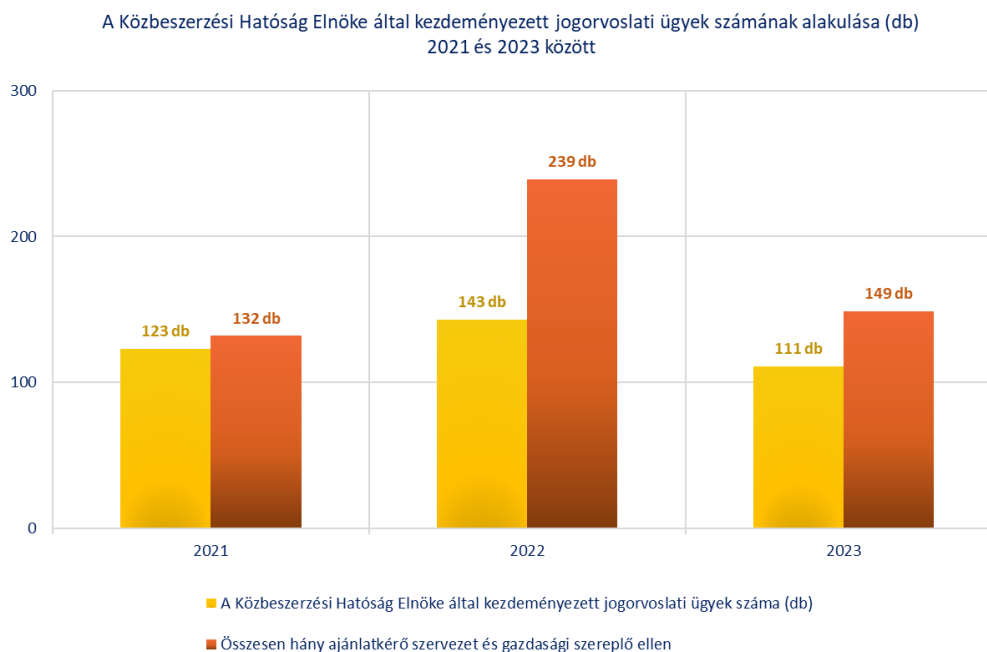
2023-ban közel 6 százalékponttal nőtt a vizsgált építési beruházások száma az előző évi adatokhoz képest.

3. Jogorvoslatok száma (db), illetve a kiszabott összes bírság értéke (millió Ft) 2021-2023 között⁵



Megjegyzés: 2023-ban az 598 db jogorvoslati eljárásból 71 db még nem zárult le.

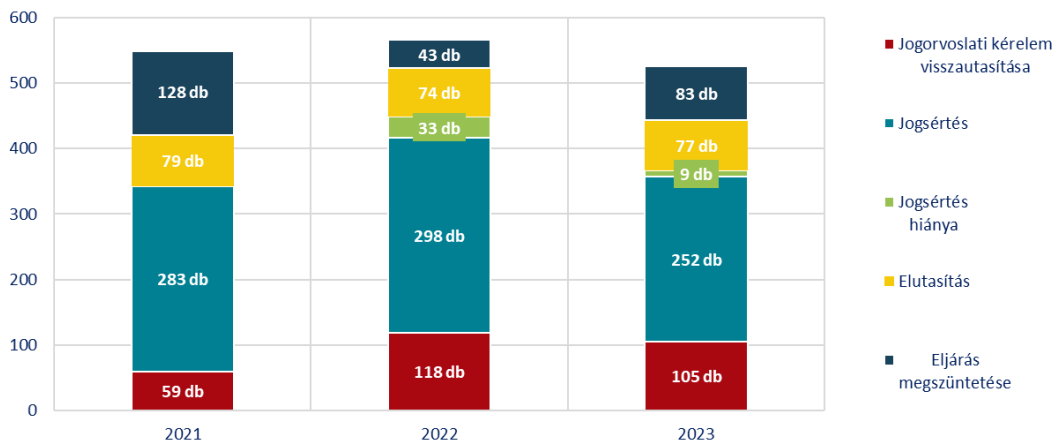
A jogorvoslatok száma 2023-ban jelentősen növekedett az elmúlt évhez képest. A Közbeszerzési Döntőbizottság következetes bírságolási gyakorlatot követ: súlyosabb jogsértések esetén szab ki nagyobb összegű bírságot.



2023-ban csökkent a Hatóság elnöke által kezdeményezett, ugyanakkor nőtt az ajánlatkérők és a gazdasági szereplők által kezdeményezett jogorvoslatok száma, ez a piaci verseny intenzitásának növekedésére utal.

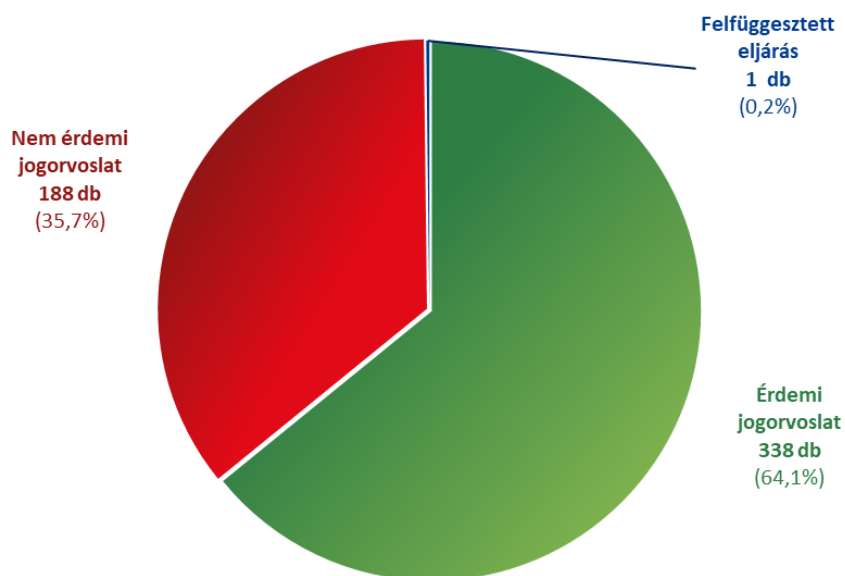
4. A Közbeszerzési Döntőbizottság döntései⁵

A Közbeszerzési Döntőbizottság döntéshozatallal kapcsolatos ügyei (db)
2021 és 2023 között



Megjegyzés: 2023-ban az 598 db jogorvoslati eljárásból 71 db még nem zárult le, és 1 db került felfüggesztésre, ezen eljárások az ábrán nem szerepelnek

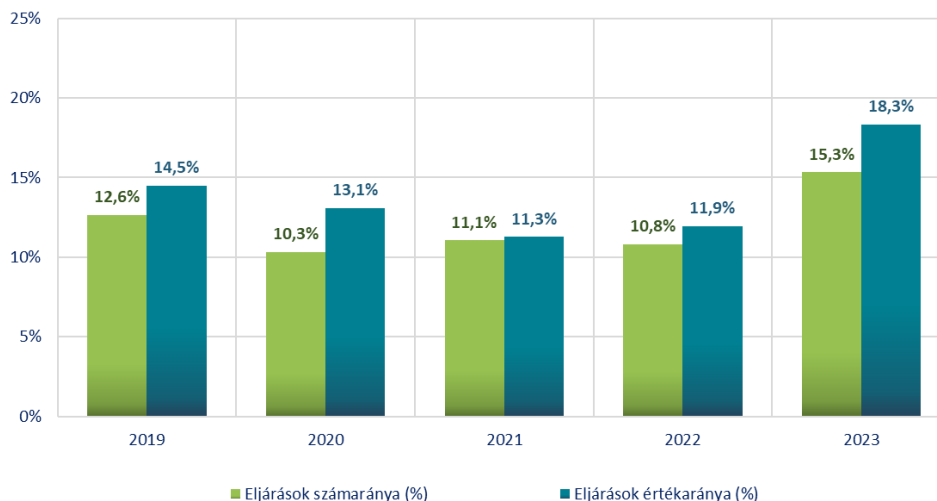
A lezárt jogorvoslatok száma (db) és megoszlása (%)
2023-ban



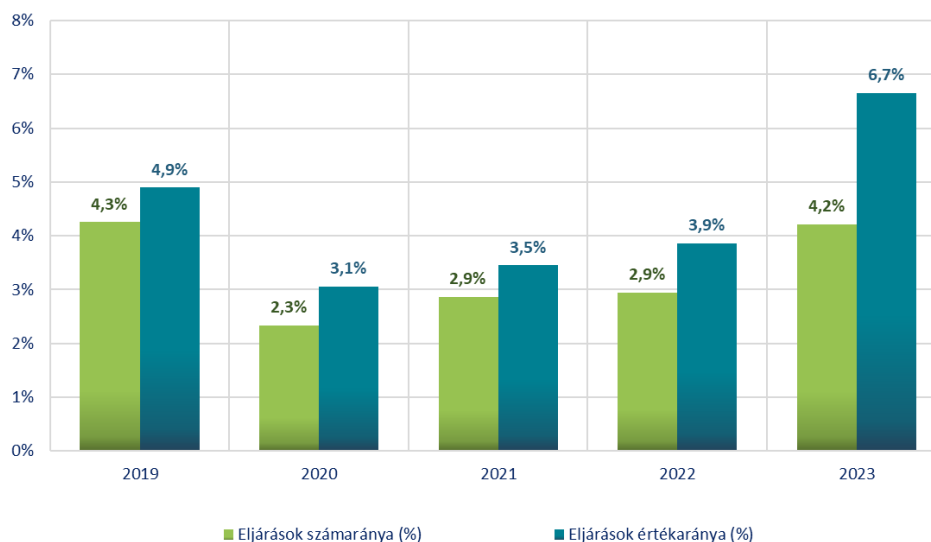
⁵ A 3-4. pontban feltüntetett adatok 2024 január 23-ai időállapotot tükröznek.

V. Fenntarthatósági szempontok a hazai közbeszerzésekben

A **zöld** szempontokat tartalmazó eljárások számának és értékének aránya a nemzeti eljárásrendben 2019 és 2023 között



A **szociális** szempontokat tartalmazó eljárások számának és értékének aránya a nemzeti eljárásrendben 2019 és 2023 között



A környezetvédelmi és a szociális szempontot tartalmazó közbeszerzések számának és értékének aránya a nemzeti eljárásrendben, az előző három évhez viszonyítva, 2023-ban jelentősen növekedett, ami jelzi, hogy az ajánlatkérők egyre több figyelmet fordítanak a fenntarthatósági szempontok hazai közbeszerzésekben való alkalmazására. A Közbeszerzési Hatóságnak változatlanul az a célja, hogy a közbeszerzések terén minél inkább érvényesüljenek a fenntarthatósági szempontok, amelyek a környezetvédelem, a klímavédelem és a gazdasági, társadalmi fenntarthatóság erősítéséhez is hozzájárulhatnak.

